

# Система угловых струбцин MSX

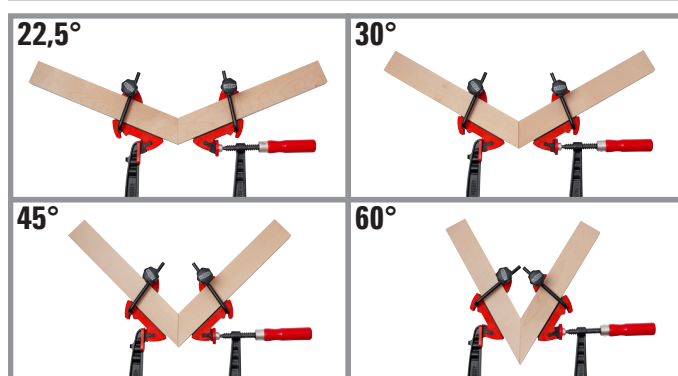

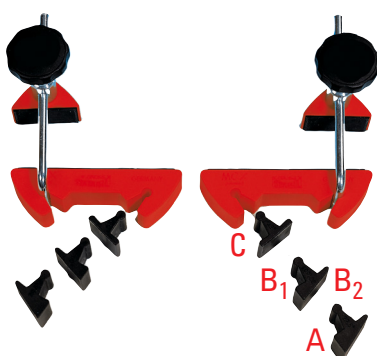
## Инструкции по применению



Просто лучше.

Практичный вспомогательный инструмент для струбцин BESSEY типа TG, GZ, GMZ, EHZ, EZS, DUO и EZL/EZXL

- 1** Вставьте адаптеры для углов 22,5° (A), 30° (B<sub>1</sub>), 60° (B<sub>2</sub>) или 45° (C) в базовый блок.



- 2** Прижмите зажимные кулачки к заготовке с помощью устройства бесступенчатой регулировки и закрепите посредством установочных винтов.

**ВАЖНО!** Адаптеры должны располагаться симметрично по отношению друг к другу.

- 3** При вращении рукоятки струбцины зажимные кулачки перемещаются в направлении, указанном стрелкой, до достижения требуемого давления зажима.

**УКАЗАНИЕ:** рекомендуемая ширина зажима струбцины составляет 300 мм.

