

Geringsspændesystem MCX

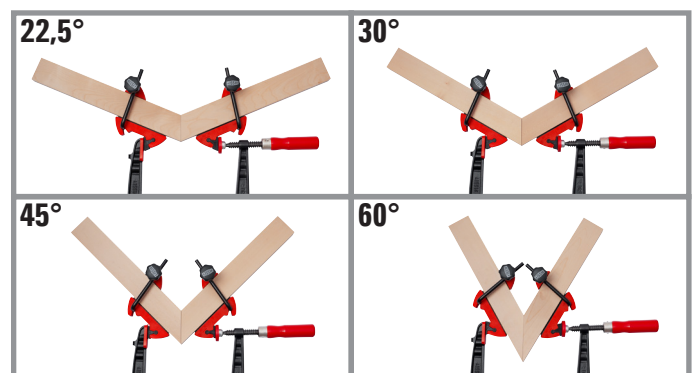

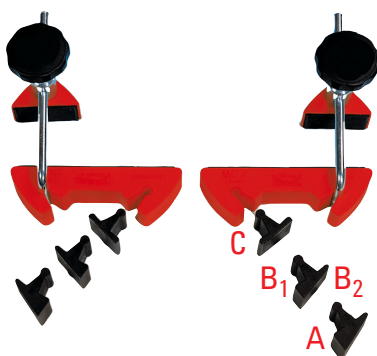
Brugsanvisning



Bare bedre.

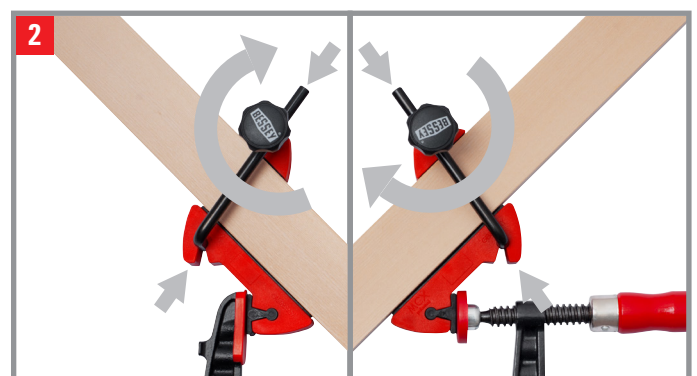
Praktisk hjælpeværktøj til BESSEY TG, GZ, GMZ, EHZ, EZS, DUO og EZL / EZXL skruetvinger

- 1 Sæt adapterne 22,5° (A), 30° (B₁), 60° (B₂) eller 45° (C) ind i grundenheden.



- 2 Pres spændebakkerne fast mod emnet via den trinløse justeringsanordning, og spænd dem fast ved hjælp af stilleskruerne.

VIGTIGT: Adapterne skal ligge symmetrisk an mod hinanden.



- 3 Ved at dreje på skruetvingens håndtag kan man forskyde spændebakkerne i pilens retning, indtil det ønskede spændetryk er nået.

BEMÆRK: Anbefalet spændvidde for skruetvingen: 300 mm.

